

Exemples d'applications BoxBolt®

1



Profil tubulaire avec une plaque de bout, accordé à un profil creux vertical

2



Profil creux relié à une poutrelle à large aile

3




Profil creux et profil creux, raccordés par une équerre

4



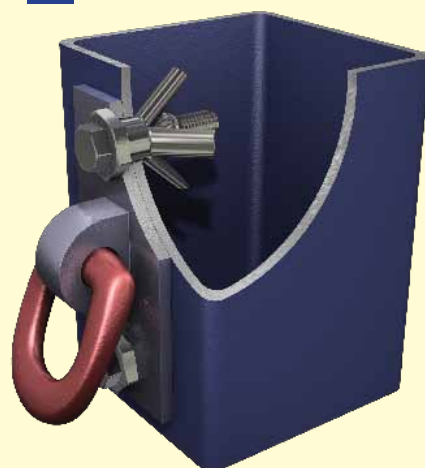
Assemblage en manchon d'un profil creux. En utilisant un profil creux dans un autre, un raccord en manchon peut facilement être réalisé à l'aide du BoxBolt

5




Angle de poteau tubulaire. Le BoxBolt convient à la plupart des profils creux ou tubulaires, y compris les sections rondes

6




Anneau de levage sur section creuse

7




Fixation garde-corps en applique sur section creuse

8



Fixation garde-corps à plat sur section creuse

9



Fixation de crochet de vitrage